










Legenda

-  1. krawężnik betonowy gr. 20cm.
-  2. krawężnik granitowy gr. 20cm.
-  3. krawężnik betonowy wtopiony gr.20cm.
-  4. nawierzchnia jezdni bitmicznej
-  5. kostka brukowa betonowa gr. 8cm. - czerwona
-  6. kostka granitowa gr.20cm.
-  7. płytki typu "STOP"
-  8. zieleń drogową
-  9. ściek przykrawężnikowy

